

KALDEWEI

Europas Nr. 1 in Badewannen

Franz Kaldewei GmbH & Co. KG
Beckumer Straße 33-35
59229 Ahlen
Deutschland
Tel. +49 2382 785 0
Fax +49 2382 785 200
Internet: www.kaldewei.com

KALDEWEI

Europas Nr. 1 in Badewannen

WHIRLNESS.

Die Whirlsysteme von Kaldewei.





Franz-Dieter Kaldewei

**WAS ENTSTEHT, WENN
PRÄZISION AUF INSPIRATION TRIFFT?
EINE ECHTE KALDEWEI.**

INHALT

DIE QUALITÄT	Seite 4
DAS DESIGN	Seite 8
DAS WHIRLNESS-PROGRAMM	Seite 10
DIE WHIRLSYSTEME	
VIVO TURBO UND VIVO TURBO PLUS	Seite 12
VIVO VITA	Seite 14
VIVO AQUA ECO UND VIVO AQUA	Seite 16
VIVO VARIO ECO	Seite 18
VIVO VARIO PLUS	Seite 20
DIE WHIRLTECHNIK IM ÜBERBLICK	Seite 22
ÜBERSICHT WHIRLSYSTEME	Seite 23
MULTIVERSO	Seite 24
DIE KALDEWEI BADWELTEN	Seite 25
DIE AVANTGARDE-WHIRLWANNEN	Seite 26
DIE AMBIENTE-WHIRLWANNEN	Seite 32
RICHTIG WHIRLEN	Seite 42
WHIRLNESS-TIPPS	Seite 44

DIE QUALITÄT 4/5



Dieses Gefühl kommt nicht von ungefähr. Denn Kaldewei ist der einzige Hersteller mit eigener Email-Entwicklung und -Produktion. Für unsere Produkte verwenden wir nur natürliche, recyclingfähige Werkstoffe: Stahl und Email. In den weltweit größten Umkehröfen wird die Email-Schicht bei über 800 °C dauerhaft eingebrannt. Permanente Überwachung der Produktion und die Weiterentwicklung der Technik sichern ein qualitativ hochwertiges und langlebiges Produkt aus Kaldewei Stahl-Email 3,5 mm. Ein Werkstoff mit idealen Eigenschaften für die Welt des Badens: sauber und hygienisch, säurebeständig, kratz-, schlag- und abriebfest. Und dabei so stabil und solide, dass wir 30 Jahre Garantie darauf geben.

KALDEWEI. DER PIONIER BEIM NACHHALTIGEN BAUEN.



**Institut Bauen
und Umwelt e.V.**

Kaldewei Stahl-Email 3,5 mm ist für nachhaltiges und umweltverträgliches Bauen mit ISO 14025 zertifiziert.

Durch umweltverträgliche Verfahren bei Herstellung, Verpackung, Transport und Entsorgung geht Kaldewei schon seit langem den Weg ökologischer Nachhaltigkeit. Dass Kaldewei als erster deutscher Badausstatter jetzt vom Institut Bauen und Umwelt e. V. im Sinne der Nachhaltigkeit zertifiziert worden ist, bestätigt diese seit Jahrzehnten kompromisslos praktizierte Marken- und Materialphilosophie. Mehr Informationen unter www.kaldewei.com



KALDEWEI STAHL-EMAIL 3,5 MM GIBT EINEM IMMER DAS GEFÜHL VON EXKLUSIVITÄT.



WAS EDEL IST, SOLL EDEL BLEIBEN. KALDEWEI STAHL-EMAIL 3,5 MM MIT DEM PERL-EFFEKT.

Sogar die einzigartigen Eigenschaften von Bade- und Duschwannen aus Kaldewei Stahl-Email 3,5 mm lassen sich noch veredeln: mit dem Perl-Effekt. Eine Oberflächenvergütung, die dauerhaft ins Kaldewei Stahl-Email 3,5 mm eingebrannt wird. Der Perl-Effekt bewirkt, dass das Wasser ganz leicht von der Wanne abperlt und dabei so gut wie alle Schmutz- und Kalkpartikel mitnimmt. Das Ergebnis kann sich sehen lassen: eine Wanne, die fast von allein stets aussieht wie neu.

Der Perl-Effekt – für ein pflegeleichtes und dauerhaft schönes Bad. Mit 30 Jahren Garantie.



» ES GEHT DARUM, DEN PRODUKTEN ÜBER DEN REINEN NUTZEN HINAUS AUCH MAGIE ZU VERLEIHEN. «

Ettore Sottsass



Sottsass Associati



Phoenix Design

Die Zeiten, in denen das Bad nur unter rein funktionalen Gesichtspunkten betrachtet wurde, gehören endgültig der Vergangenheit an. Heute ist das Bad ein Ort, an dem man sich wohl fühlen und seine Persönlichkeit entfalten möchte. In einer Atmosphäre, die man nach eigenen Vorstellungen gestaltet. Um diesem Anspruch nach Individualität und Ästhetik im Bad gerecht zu werden, wurde jede Kaldewei Bade- und Duschwanne von einem international renommierten Designbüro gestaltet. Dazu gehören Sottsass Associati, Mailand; Phoenix Design, Stuttgart/Tokio; Frog Design; Kurz Kurz Design und Jochen Flacke Design. Eine ausgezeichnete Entscheidung, die von vielen Designpreisen eindrucksvoll bestätigt wird.

reddot Award für hohe Designqualität, verliehen vom Design Zentrum Nordrhein-Westfalen, Essen



Design Plus Sanitär Heizung Klima, verliehen von der Messe Frankfurt GmbH



iF Product Design Award, verliehen vom IndustrieForum Hannover



Internationaler Designpreis Baden-Württemberg



iF design award CHINA, verliehen vom IndustrieForum Hannover



Nominierung zum Designpreis der Bundesrepublik Deutschland



DP3D – Der Deutsche Preis für 3-Dimensionalität



Good Design, verliehen von „The Chicago Athenaeum“, Museum für Architektur und Design



BELEBENDE ERHOLUNG, DIE UNTER DIE HAUT GEHT. DAS WHIRLNESS-PROGRAMM.

Nach einem anstrengenden Arbeitstag oder starken sportlichen Belastungen sehnt sich der Körper nach Erholung. Ein Bad in der Whirlwanne kann da oft Wunder wirken. Sanfte Belebung oder Massage mit Tiefenwirkung? Sieben Kaldewei Whirlsysteme sorgen mit Wasser, Luft und Wärme gezielt für angenehme Entspannung. So kann sich der Körper schnell mit neuen Energien aufladen, und man findet sein seelisches Gleichgewicht wieder. Zum Beispiel in der PUNTA DUO 3 mit dem VIVO VARIO PLUS Whirlsystem.

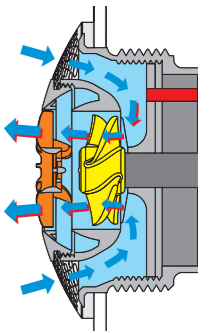


VON SANFTEN STREICHELEINHEITEN BIS ZUR KRÄFTIGEN MASSAGE. VIVO TURBO UND VIVO TURBO PLUS.

In einer Welt voller Tempo und Termine nimmt das Whirlbad einen immer höheren Stellenwert ein. Hier kann man die ruhige Konzentration auf seinen Körper und die pure Lust am Wasser mit allen Sinnen erleben. Die reine Kraft des Wassers kann gezielt für das Wohlbefinden und zur Entspannung eingesetzt werden. Die Whirlintensität reicht von sanften Streicheleinheiten durch Stimulation der Sinneshärchen bis zur kräftigen und großflächigen Massage der Haut, Unterhaut und Muskulatur. Das Besondere am Whirlsystem VIVO TURBO ist die Luftbeimischung, die unter Beibehaltung der herausragenden Hygieneigenschaften des Systems integriert werden konnte. Individuell einstellbare Whirlprogramme runden das Whirlerlebnis ab.



Das Besondere beim VIVO TURBO sind die Düsen: Jede einzelne, senkrecht angebrachte Düse saugt das Wasser an und wirbelt es als reinen Wasser-Massagestrahl wieder zurück in die Wanne. Damit arbeitet dieses System komplett ohne Rohrverbindungen zwischen den Düsen. Eine aufwändige Desinfektion des Systems ist nicht erforderlich.



Über die Folientastatur können Whirlbetrieb und der Unterwasserscheinwerfer an- und ausgeschaltet werden. Die Plus- und Minus-Tasten regeln die Whirlintensität, und eine Intervallschaltung ermöglicht die automatische Steigerung bzw. Senkung der Intensität während der Einschaltzeit. Die Komfortausstattung VIVO TURBO PLUS bietet weitere Möglichkeiten. So können die verschiedenen Düsenpaare den persönlichen Vorlieben entsprechend individuell gesteuert und somit unterschiedliche Körperpartien massiert und belebt werden. Für ein Whirlerlebnis der besonderen Art.



Ein optional erhältlicher LED-Unterwasserscheinwerfer sorgt für eine stimmungsvolle Beleuchtung von Whirlwanne und Wasser. Und das ebenfalls auf Wunsch erhältliche Spektrallicht ergänzt, zum Beispiel bei einer Farbtherapie, die wohltuende Wirkung des Lichts. Auf Knopfdruck taucht die Farbe Ihrer Wahl die Umgebung in das gewünschte Licht. Farben schaffen eine besondere Atmosphäre, regen den Stoffwechsel an, versorgen die Zellen mit Energie und können so positive Emotionen freisetzen.



Für den VIVO TURBO wurde ein exklusives Lichtkonzept entwickelt, das die Wirkung von Licht noch vertieft: Beleuchtete Düsen in Weiß oder Blau. Bei jeder einzeln beleuchteten Düse kommt nicht nur neueste LED-Technologie zum Einsatz, die Einzigartigkeit der Düsen wird auch durch ein schönes Lichtmuster effektiv in Szene gesetzt.



Das VIVO TURBO System arbeitet ohne Rohrkonstruktion, so dass nirgendwo Restwasser zurückbleiben kann. Nach dem Baden entleeren sich die Düsen von allein, wodurch eine aufwändige Desinfektion nicht erforderlich ist und höchste Hygienestandards erfüllt werden. Alle Teile, die mit Wasser in Berührung kommen, sind mit der Handbrause leicht zu reinigen. In die roten, Luft führenden Schläuche kann kein Wasser eindringen. Eine chemische Desinfektion ist also überflüssig. Dies wird von namhaften Instituten bestätigt.



DIE STIMULIERENDE WIRKUNG VON LUFT. VIVO VITA.

Eines der schönsten Gegengewichte zum Alltagsstress ist schwereloses Schweben in der Whirlwanne. Beim VIVO VITA Whirlsystem durchströmt dabei ein angenehm perlender Luftstrom das Wasser. In feinen Luftbläschen steigt vom Boden her vorgewärmte Luft nach oben. Dabei stimulieren unzählige Luftblasen die Nervenfasern der Haut, was wie eine angenehme Streichelmassage des gesamten Körpers empfunden wird. Psychisch wirkt sich diese sanfte Massage entspannend und beruhigend aus. Hinzu kommt der Reinigungseffekt der feinen Sprudelbläschen, der deutlich über dem eines herkömmlichen Wasserbades liegt. Die Whirlintensität kann über die Wannentastatur vom sanften Streichelfeffekt bis zur nachhaltig belebenden Vibrations- und Schüttelmassage stufenlos reguliert werden.



Beim VIVO VITA Whirlsystem sprudelt vorgewärmte Luft aus den Bodendüsen ins Wasser und sorgt so für einen angenehmen, gleichmäßigen Whirleffekt.



Über die Folientastatur können Whirlbetrieb und Unterwasserscheinwerfer an- und ausgeschaltet werden. Die Plus- und Minus-Tasten regeln die Whirlintensität, und eine Intervallschaltung ermöglicht die automatische Steigerung bzw. Senkung der Whirlintensität während der Einschaltzeit.



Auf Wunsch erhältliche LED-Unterwasserscheinwerfer sorgen für eine stimmungsvolle Beleuchtung von Whirlwanne und Wasser.



Die Anordnung der roten Luftrohre garantiert nach dem Öffnen der Ablaufgarnitur eine restwasserfreie Entleerung des Whirlsystems. Zusätzlich wird das System nach Entleerung der Whirlwanne automatisch trocken geblasen. So kann keine Feuchtigkeit zurückbleiben. Damit werden höchste Hygienestandards erfüllt.

WENN REINES WASSER MASSIERT. VIVO AQUA ECO UND VIVO AQUA.

Das VIVO AQUA ECO System ist der perfekte Einstieg in die Kaldewei Whirlwelt. Bei diesem Whirlsystem werden über drei jeweils paarweise angeordnete Düsen die Wasser-Massagestrahlen direkt auf den Körper gelenkt. Auf Wunsch kann dem Massagestrahl zusätzlich Luft nach dem Venturi-Prinzip beigemischt werden, um einen angenehmen, massierenden Druck auf Haut und Unterhaut zu erzeugen. Die Intensität der Luftbeimischung lässt sich über einen Drehknopf stufenlos regulieren. Das VIVO AQUA System ist die komfortablere Variante. Dieses Whirlsystem besitzt nicht nur zwei Düsen mehr, die Massagewirkung kann auch über eine Folientastatur stufenlos gesteigert werden. Bis zur sanften Schüttelmassage mit entspannender Tiefenwirkung.



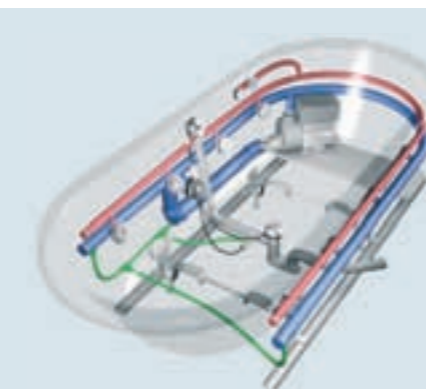
Beim VIVO AQUA ECO und VIVO AQUA Whirlsystem wird der ganze Körper von reinem Wasser massiert. Die Wasser-Massagestrahlen lockern die Muskulatur und regen dabei den Kreislauf an. Bei den VIVO AQUA Systemen kann durch Regulierung der Luftbeimischung und der drehzahl-geregelten Pumpe (nur bei VIVO AQUA) die Massagewirkung individuell eingestellt werden. Darüber hinaus lassen sich die Düsen der Körpergröße entsprechend manuell ausrichten, so dass der Massagestrahl dorthin geführt wird, wo man es möchte.



Das VIVO AQUA ECO System wird über einen pneumatischen Schalter – also einfach per Knopfdruck – ein- und ausgeschaltet. Das VIVO AQUA System bietet eine Folientastatur, mit der die Intensität der Massagestrahlen reguliert sowie der optional erhältliche Unterwasserscheinwerfer an- und ausgeschaltet werden kann. Die passive Luftbeimischung lässt sich bei beiden Systemen über einen Drehknopf steuern.



Der für das VIVO AQUA System optional erhältliche LED-Unterwasserscheinwerfer sorgt für eine stimmungsvolle Beleuchtung von Whirlwanne und Wasser. Das ebenfalls auf Wunsch erhältliche Spektrallicht ergänzt die wohltuende Wirkung des Lichts. Auf Knopfdruck taucht das Spektrallicht das Wasser in die gewünschte Farbe.



Durch die blauen Rohrleitungen wird Wasser gepumpt. In den roten Leitungen wird die Luft für die passive Luftbeimischung geführt. Die Anordnung der Rohrleitungen garantiert nach dem Öffnen der Ablaufgarnitur eine restwasserfreie Entleerung des Whirlsystems. Damit werden höchste Hygienestandards erfüllt. Optional kann das VIVO AQUA System zusätzlich mit einer Desinfektionsanlage ausgestattet werden.

GANZ IN RUHE ENTSPANNEN. VIVO VARIO ECO.

Ein Whirlbad mit dem VIVO VARIO ECO Whirlsystem, das die Wirkung von Wasser und Luft ideal miteinander kombiniert, bietet beste Voraussetzungen für die Entspannung nach Stress oder sportlichen Aktivitäten. In feinen Luftbläschen steigt aus den Bodendüsen ein angenehm perlender Luftstrom nach oben. Dabei stimulieren unzählige Luftbläschen die Haut, was wie eine angenehme Streichelmassage des gesamten Körpers empfunden wird. Psychisch wirkt sich dieses sanfte Streicheln entspannend und beruhigend aus. Gleichzeitig werden durch die paarweise angeordneten seitlichen Düsen die Wasser-Massagestrahlen direkt auf den Körper gelenkt, um die Muskulatur zu lockern und den Kreislauf anzuregen.



Wasser und Luft sorgen für eine positive Stimulation von Haut und Muskulatur. Da der Wasser-Massagestrahl beim VIVO VARIO ECO System durch das Verstellen der seitlichen Massagedüsen punktgenau ausgerichtet werden kann, besteht die Möglichkeit, auch Akupressurpunkte zu massieren.



Ein besonders leises Gebläse lässt die vorgewärmte Luft aus den Bodendüsen in feinen Luftbläschen nach oben steigen. Diese sorgen für einen angenehmen, gleichmäßigen Whirleffekt.



Ein optional erhältlicher LED-Unterwasserscheinwerfer sorgt für eine stimmungsvolle Beleuchtung von Whirlwanne und Wasser. Das ebenfalls auf Wunsch erhältliche Spektrallicht ergänzt, zum Beispiel bei einer Farbtherapie, die wohltuende Wirkung des Lichts. Auf Knopfdruck taucht das Spektrallicht das Wasser in die gewünschte Farbe.



Beim VIVO VARIO ECO lässt sich die Whirlintensität der Seiten- und Bodendüsen mit den Plus- und Minustasten stufenlos regeln. Eine Intervallschaltung ermöglicht die automatische Steigerung bzw. Senkung der Whirlintensität. Außerdem bietet dieses Whirlsystem eine passive Luftbeimischung und die Möglichkeit, den Massagestrahl individuell auszurichten. Auf Wunsch erhältlich: Unterwasserscheinwerfer, Spektrallicht und ein automatisches Desinfektionssystem. Alle Funktionen lassen sich einfach über die komfortable Folientastatur steuern.



Mit einem neu entwickelten, besonders leisen, aber dennoch sehr wirkungsvollen Gebläse bietet das VIVO VARIO ECO System ruhigen, entspannten Whirlgenuss. Durch die blauen Leitungen wird Wasser gepumpt, in den roten wird die Luft für die passive Luftbeimischung geführt. Die Anordnung der Rohrleitungen garantiert nach dem Öffnen der Ablaufgarnitur eine restwasserfreie Entleerung des Whirlsystems. Damit werden höchste Hygienestandards erfüllt. Eine integrierte Desinfektionsanlage ist optional erhältlich.

HIER SPIELEN LUFT UND WASSER PERFEKT ZUSAMMEN. VIVO VARIO PLUS.

Die positiven Wirkungsweisen von Luft und Wasser sind im VIVO VARIO PLUS System ideal vereinigt. Alle Funktionen lassen sich mithilfe des komfortablen Touch Displays steuern. Dabei wird die gewünschte Wirkung durch die je nach Wannentyp 22 bis 24 Düsen erzeugt. Während die Bodendüsen für ein prickelndes Perlen, den Kaldewei Champagner-Effekt, sorgen, wird durch die Seitendüsen eine angenehme Massage der Haut und Muskulatur erzielt. Über die acht rotierenden Seitendüsen wird der Massageeffekt noch verstärkt und jede Körperpartie erreicht. Zusätzlich integrierte Düsen im Fußreflexzonen- und Lendenbereich sorgen für eine entspannende Ganzkörpermassage.



Dank der Regulierung der aktiven Luftbeimischung mittels eines zusätzlichen Luftgebläses sowie der drehzahlgeregelten Pumpen kann beim Whirlsystem VIVO VARIO PLUS die Massagewirkung der rotierenden Seitendüsen noch gesteigert werden.


Aus den Bodendüsen sprudelt vorgewärmte Luft und Wasser. Diese sorgen für einen angenehmen, gleichmäßigen Whirleffekt. Zusätzlich bietet dieses Whirlsystem den einmaligen Kaldewei Champagner-Effekt. Durch die Beimischung von Wasser werden besonders feine Luftbläschen erzeugt, die ein angenehmes Prickeln auf der Haut hervorrufen und den Körper sanft in der Wanne schweben lassen.

Die im Fußreflexzonen- und Lendenbereich platzierten Microjetdüsen werden ebenfalls mit Luft und Wasser betrieben. Sorgsam abgestimmt auf diese Körperpartien, erzeugen die Microjetdüsen eine wohltuende Massage und komplettieren die Massagewirkung.



Mit dem besonders komfortabel zu bedienenden, etwa 4,3" großen, Touch-Display lassen sich alle Whirlfunktionen einfach per Berührung mit dem Zeigefinger ansteuern: die Boden- und Massagedüsen, der Champagner-Effekt, die Whirlintensität sowie die Restbadezeit. Auch der optional erhältliche LED-Unterwasserscheinwerfer, das Spektrallicht und die Wasserheizung lassen sich auf diese Weise bequem bedienen. Da die Whirlwanne oftmals von mehr als einer Person genutzt wird, können vier favorisierte Einstellungen über eine Memory-Funktion gespeichert und jederzeit bei Bedarf wieder abgerufen werden.
Ab Juni 2009

Der auf Wunsch erhältliche LED-Unterwasserscheinwerfer schafft eine stimmungsvolle Beleuchtung von Whirlwanne und Wasser. Und die wohltuenden Effekte des farblich changierenden Spektrallichts verwandeln die Whirlwanne in eine kleine Wellness-Oase.



Mit zwei Wasserpumpen und zwei Gebläsen verfügt das System über die maximale Leistungsfähigkeit. Durch die blauen Leitungen wird Wasser gepumpt, in den roten wird Luft geführt. Die besondere Anordnung der Rohrleitungen garantiert nach dem Öffnen des Ventilkegels im Wanneboden eine restwasserfreie Entleerung. Die Desinfektion der blauen, Wasser führenden Rohre erfolgt durch ein automatisches Desinfektionsprogramm. Die roten, Luft führenden Rohre werden ebenfalls automatisch trocken geblasen. Damit werden höchste Hygienestandards erfüllt.

DIE WHIRLTECHNIK: NUR ZUR ENTSPANNUNG.

Alle Whirlwannen aus Kaldewei Stahl-Email 3,5 mm sind serienmäßig mit dem Perl-Effekt ausgestattet.

Alle Whirlwannen ohne Bodendüsen können mit der rutschhemmenden Emaillierung Antislip/Vollantisip ausgestattet werden.

Eine intelligente Anordnung der Leitungen und Aggregate sorgt dafür, dass nach dem Whirlbad kein Restwasser im System bleibt.

Das einfach zu bedienende Touch Display, mit dem das System VIVO VARIO PLUS serienmäßig ausgestattet ist, bietet höchsten Komfort.

Das Whirlsystem VIVO VARIO PLUS ist serienmäßig mit einem automatischen Desinfektionsprogramm ausgestattet. Für die Systeme VIVO AQUA und VIVO VARIO ECO ist die Desinfektionsanlage optional erhältlich.

Garantierte Qualität im Hinblick auf Zuverlässigkeit sowie Leistung der Pumpen und Gebläse. Sie werden ausschließlich in Europa produziert.

Die verwendeten Kunststoffteile sind qualitativ hochwertig und werden nur von renommierten Herstellern geliefert.

Der Aggregatträger für Pumpen und Gebläse ist im Bedarfsfall (Inspektion/Reparatur) leicht zugänglich.

Alle Systeme erfüllen die Schallschutz-Normen DIN 4109 und SIA 181 (Schweiz) „Schallschutz im Hochbau“.



Garantien:

Auf alle Kaldewei Bade- und Duschwannen aus Kaldewei Stahl-Email 3,5 mm und den Perl-Effekt bekommen Sie von uns 30 Jahre Garantie. Auf jedes Whirlsystem geben wir Ihnen 4 Jahre Garantie.

ERLEICHTERT DIE AUSWAHL: DER ÜBERBLICK ÜBER DIE AUSSTATTUNGEN DER WHIRLSYSTEME.

Damit Sie sich einen kompletten Überblick über die Eigenschaften der unterschiedlichen Whirlsysteme verschaffen können, sind die Ausstattungsmerkmale und Besonderheiten aller Kaldewei Whirlsysteme in der unten stehenden Tabelle aufgeführt. Diese Übersicht reicht von der speziellen Art der Düsen über die Verrohrungstechnik und unterschiedliche Bedienung bis hin zu den Hygienefunktionen und optionalen Ausstattungen.

	VIVO TURBO	VIVO TURBO PLUS	VIVO VITA	VIVO AQUA ECO	VIVO AQUA	VIVO VARIO ECO	VIVO VARIO PLUS
	Wasser	Wasser	Luft	Wasser	Wasser	Luft und Wasser	Luft und Wasser
Seitendüsen (Wasser)	6	6	–	4-6	6-8	6-8	6-8
Bodendüsen (Luft)	–	–	10-12	–	–	10-12	10-12
Microjetdüsen im Lendenbereich	–	–	–	–	–	–	2-4
Microjetdüsen im Fußreflexzonenbereich	–	–	–	–	–	–	2
rotierende Seitendüsen (Wasser)	–	–	–	–	–	–	•
Verrohrungssystem	–	–	•	•	•	•	•
kein Verrohrungssystem (jede Düse hat einen eigenen Motor)	•	•	–	–	–	–	–
passive Luftbeimischung (Venturi-Prinzip)	•	•	–	•	•	•	–
aktive Luftbeimischung	–	–	–	–	–	–	•
individuelle Ausrichtung des Massagestrahls	•	•	–	•	•	•	•
stufenlose Regulierung der Intensität	•	•	•	–	•	•	•
sichtbare Teile verchromt*	•	•	•	•	•	•	•
Intervallfunktion	•	•	•	–	•	•	•
individuelle Ansteuerung einzelner Düsenpaare	–	•	–	–	–	–	–
pneumatische Betätigung	–	–	–	•	–	–	–
Folientastatur zur Bedienung aller Funktionen	•	•	•	–	•	•	–
Touch Display zur Bedienung aller Funktionen	–	–	–	–	–	–	•
KALDEWEI Champagner-Effekt	–	–	–	–	–	–	•
integrierte Restwasserentleerung	•	•	•	•	•	•	•
automatische Trockenblasfunktion	–	–	•	–	–	•	•
automatisches Desinfektionsprogramm	–	–	–	–	–	–	•
Trockenlaufschutz	•	•	–	•	•	•	•
optionale Ausstattung							
Unterwasserscheinwerfer	•	•	•	–	•	•	•
Spektrallicht	•	•	–	–	•	•	•
beleuchtete Düsen (weiß oder blau)	•	•	–	–	–	–	–
Wasserheizung	–	–	–	–	–	–	•
Desinfektionsanlage	–	–	–	–	•	•	–
Ab- und Überlaufgarnitur mit integriertem Einlauf	•	•	•	•	•	•	•

* Auf Anfrage sind alle Sichtteile in vielen weiteren Farben lieferbar.

PERFEKTE VERKLEIDUNG. OPTIMALER ZUGANG ZUR WHIRLTECHNIK.


Das Verkleidungssystem MULTIVERSO ist perfekt abgestimmt auf Kaldewei Whirlwannen. Es eignet sich nicht nur bestens zur Verkleidung von Kaldewei Rechteck-, Sechseck-, Achteck- und Ovalwannen, MULTIVERSO ist auch bestens geeignet für die unterschiedlichsten Einbausituationen. Ob Nische, Ecke, Wand oder freistehend im Raum: MULTIVERSO sitzt immer perfekt – und ist schnell montiert. Das Geniale dabei: MULTIVERSO ermöglicht eine Belüftung des Whirlsystems und garantiert einen optimalen Zugang zur Whirltechnik. Und: Seine Oberfläche ist ideal zur Verkleidung z.B. mit Fliesen, Marmor oder Holz.

Auch die Oval- und Achteckwannen werden viereckig verkleidet. Spezielle Füllstücke sorgen dabei für das Ausfüllen der jeweils fehlenden Ecken.



IN WELCHER BADWELT SIND SIE ZU HAUSE?

Weil kein Bad dem anderen gleicht, bieten wir Ihnen eine große Auswahl an Whirlwannen in den unterschiedlichsten Formen, Farben und Maßen. Damit Sie bei der Vielzahl der Modelle die Wanne finden, die genau Ihren Vorstellungen von Ästhetik und Funktionalität entspricht, können Sie Ihr Modell aus verschiedenen Kaldewei Badwelten wählen: Avantgarde und Ambiente.




AVANTGARDE

Avantgardistische Ästhetik steht immer im Zeichen der Eleganz. Sowohl hinsichtlich des Materials als auch der Formensprache. Unser Avantgarde-Programm verbindet beides auf anspruchsvolle Art miteinander. Lassen Sie sich bei der exklusiven Gestaltung Ihres Bades inspirieren und entscheiden Sie sich für eine Whirlwanne, die Ihrem persönlichen Stil entspricht.

AMBIENTE

Die Wirkung eines Bildes wird bekanntlich nicht nur von einer Farbe bestimmt. Deshalb bietet unser Ambiente-Programm Ihnen zahlreiche Möglichkeiten, mehr Extravaganz und Schönheit ins Bad zu bringen. Doch ganz gleich, welche Ambiente-Whirlwanne Sie wählen: Sie werden das Whirlen immer entspannt genießen.



EIN PROGRAMM, DAS ALLE SINNE BELEBT. DIE AVANTGARDE-WHIRLWANNEN.

Körper und Psyche sind harmonisch miteinander verbunden. Im Einklang mit sich selbst zu sein ist die beste Voraussetzung für Wohlbefinden und Gesundheit. Damit man entspannende Streicheleinheiten oder eine belebende Massage in außergewöhnlichen Formen genießen kann, lassen sich unsere Whirlsysteme mit vielen Avantgarde-Badewannen kombinieren.



DIE AVANTGARDE-WHIRLWANNEN IM ÜBERBLICK.

Die Haut ist das größte Organ des Menschen. Besonders im Whirlbad fängt die Haut alle Reize auf und leitet die Energien des Wassers an den Körper weiter, wo sie ihre belebende und entspannende Wirkung entfalten. Aber ganz gleich, für welche Kombination Sie sich entscheiden: In den Avantgarde-Badewannen wird Whirlen immer zu einem exklusiven und hautnahen Erlebnis.

Zur Erklärung der Whirltabellen:

Die Zahlen in den unten aufgeführten Tabellen stehen für die Anzahl der Bodendüsen/Seitendüsen/Microjetdüsen beim jeweiligen Whirlsystem.



CENTRO DUO OVAL

Wer puristische Einfachheit und schlichte Eleganz schätzt, wird sich mit einer CENTRO Badewanne besonders wohl fühlen. Es ist jedoch nicht nur die ovale Grundform, die diese Wannenfamilie auszeichnet. Zwei identische Rückenschragen und der Mittelablauf sorgen dafür, dass man auch zu zweit besonders angenehm und komfortabel whirlen und baden kann.

	VIVO TURBO	VIVO TURBO PLUS	VIVO VITA	VIVO AQUA ECO	VIVO AQUA	VIVO VARIO ECO	VIVO VARIO PLUS
Mod. 127 170 x 75 x 47 cm	-/6/-	-/6/-	10/-/-**	-/6/-	-/8/-	10/8/-	10/8/4
Mod. 128 180 x 80 x 47 cm	-/6/-	-/6/-	10/-/-**	-/6/-	-/8/-	10/8/-	10/8/4

** auch mit Verkleidung



CENTRO DUO 2

Die CENTRO DUO 2 mit zwei Rundercken wirkt an jeder Wand einfach elegant.

	VIVO TURBO	VIVO TURBO PLUS	VIVO VITA	VIVO AQUA ECO	VIVO AQUA	VIVO VARIO ECO	VIVO VARIO PLUS
Mod. 131 170 x 75 x 47 cm	-/6/-	-/6/-	10/-/-	-/6/-	-/8/-	10/8/-	10/8/4
Mod. 135 180 x 80 x 47 cm	-/6/-	-/6/-	10/-/-	-/6/-	-/8/-	10/8/-	10/8/4



CENTRO DUO 1 rechts und links

Die CENTRO DUO 1 bietet mit einer Runddecke rechts oder links vielfältige Einbaumöglichkeiten, zum Beispiel als Ecklösung.

	VIVO TURBO	VIVO TURBO PLUS	VIVO VITA	VIVO AQUA ECO	VIVO AQUA	VIVO VARIO ECO	VIVO VARIO PLUS
Mod. 129/130 170 x 75 x 47 cm	-/6/-	-/6/-	10/-/-	-/6/-	-/8/-	10/8/-	10/8/4
Mod. 136/137 180 x 80 x 47 cm	-/6/-	-/6/-	10/-/-	-/6/-	-/8/-	10/8/-	10/8/4



CENTRO DUO

Die CENTRO DUO ist die klassisch-elegante Viereckvariante.

	VIVO TURBO	VIVO TURBO PLUS	VIVO VITA	VIVO AQUA ECO	VIVO AQUA	VIVO VARIO ECO	VIVO VARIO PLUS
Mod. 132 170 x 75 x 47 cm	-/6/-	-/6/-	10/-/-	-/6/-	-/8/-	10/8/-	10/8/4
Mod. 133 180 x 80 x 47 cm	-/6/-	-/6/-	10/-/-	-/6/-	-/8/-	10/8/-	10/8/4



CENTRO DUO 6

Die CENTRO DUO 6 besticht durch das gelungene Wechselspiel zwischen ovaler Innen- und sechseckiger Außenform.

	VIVO TURBO	VIVO TURBO PLUS	VIVO VITA	VIVO AQUA ECO	VIVO AQUA	VIVO VARIO ECO	VIVO VARIO PLUS
Mod. 134 200 x 75 x 47 cm	-/6/-	-/6/-	10/-/-	-/6/-	-/8/-	10/8/-	10/8/4



CONODUO

Die CONODUO steht für eigenständiges Design mit markanter Formgebung – für exzellenten Badekomfort. Zusammen mit der CONOPLAN Duschwanne bietet die CONODUO Badewanne ein durchgängiges Designkonzept.

	VIVO TURBO	VIVO TURBO PLUS	VIVO VITA	VIVO AQUA ECO	VIVO AQUA	VIVO VARIO ECO	VIVO VARIO PLUS
Mod. 732 170 x 75 x 43 cm	-/6/-	-/6/-	10/-/-		-/8/-	10/8/-	10/8/4
Mod. 733 180 x 80 x 43 cm	-/6/-	-/6/-	12/-/-**		-/8/-	12/8/-	12/8/4
Mod. 734 190 x 90 x 43 cm	-/6/-	-/6/-	12/-/-**		-/8/-	12/8/-	12/8/4
Mod. 735 200 x 100 x 43 cm	-/6/-	-/6/-	12/-/-**		-/8/-	12/8/-	12/8/4

** auch mit Verkleidung



ELLIPSO DUO OVAL

Wahrer Luxus ist Zeit für sich selbst zu haben. Und wo könnte man dies besser zelebrieren als in einer ELLIPSO DUO Badewanne? Die ELLIPSO DUO OVAL unterstreicht dieses Gefühl von Luxus und Extravaganz noch zusätzlich, da sich bei ihr die innere elliptische Form auch in der Außenform widerspiegelt.

	VIVO TURBO	VIVO TURBO PLUS	VIVO VITA	VIVO AQUA ECO	VIVO AQUA	VIVO VARIO ECO	VIVO VARIO PLUS
Mod. 232 190 x 100 x 45 cm				-/6/-			



ELLIPSO DUO

Die weiche, elliptische Innenform der ELLIPSO DUO verspricht Geborgenheit und Komfort. Die rund ausgeformte Schulterpartie und präzise verlaufenden Seitenwände schaffen dabei großzügig Raum, der zum entspannten Whirlen und Baden sowohl allein als auch zu zweit einlädt.

	VIVO TURBO	VIVO TURBO PLUS	VIVO VITA	VIVO AQUA ECO	VIVO AQUA	VIVO VARIO ECO	VIVO VARIO PLUS
Mod. 230 190 x 100 x 45 cm	-/6/-	-/6/-		-/6/-	-/8/-		



KUSATSU POOL

Beim KUSATSU POOL, der sich an japanischer Badekultur orientiert, kommt die entspannende Kraft aus der Tiefe. Dank seiner ungewöhnlichen Tiefe von 81 cm kann man in diesem Pool der Luxusklasse mit dem ganzen Oberkörper ins Wasser eintauchen.

	VIVO TURBO	VIVO TURBO PLUS	VIVO VITA	VIVO AQUA ECO	VIVO AQUA	VIVO VARIO ECO	VIVO VARIO PLUS
Mod. 177 140 x 100 x 81 cm	-/6/-	-/6/-					

AVANTGARDE-WHIRLWANNEN 30/31



MEGA DUO OVAL

Die MEGA DUO Badewannen sind wie geschaffen für das Bade- und Whirlvergnügen zu zweit. Denn nicht nur die beiden identisch geformten Rückenschragen und der Mittelablauf bieten optimalen Komfort für zwei, sondern auch die breiten Armlehnen auf beiden Seiten der Badewanne. Die MEGA DUO OVAL verbindet Großzügigkeit mit ästhetischer Eigenständigkeit.

	VIVO TURBO	VIVO TURBO PLUS	VIVO VITA	VIVO AQUA ECO	VIVO AQUA	VIVO VARIO ECO	VIVO VARIO PLUS
Mod. 184 180 x 90 x 45 cm	-/6/-	-/6/-	12/-/	-/6/-	-/8/-	12/8/-	12/8/4

** auch mit Verkleidung



MEGA DUO

Die MEGA DUO ist die ideale Whirlwanne, um sich näher zu kommen. Dank ihrer klassischen Viereckform und des großzügigen Volumens wird Baden und Whirlen zu zweit immer zu einem angenehmen Vergnügen.

	VIVO TURBO	VIVO TURBO PLUS	VIVO VITA	VIVO AQUA ECO	VIVO AQUA	VIVO VARIO ECO	VIVO VARIO PLUS
Mod. 180 180 x 90 x 45 cm	-/6/-	-/6/-	12/-/	-/6/-	-/8/-	12/8/-	12/8/4



MEGA DUO 6

Für alle, die auf die eindrucksvolle Gestaltung dieser Modelllinie nicht verzichten möchten, aber nach einer Ecklösung suchen, haben wir das sechseckige Wannenmodell MEGA DUO 6 entwickelt.

	VIVO TURBO	VIVO TURBO PLUS	VIVO VITA	VIVO AQUA ECO	VIVO AQUA	VIVO VARIO ECO	VIVO VARIO PLUS
Mod. 182 214 x 90 x 45 cm	-/6/-	-/6/-	12/-/	-/6/-	-/8/-	12/8/-	12/8/4



PLAZA DUO rechts und links

Whirlen und Baden zu zweit wird immer wichtiger für die Beziehungspflege. Eine entscheidende Rolle spielt dabei das Gefühl neuer Harmonie, die durch das Baden Seite an Seite entsteht. In der Doppelbadewanne PLAZA DUO kann man dieses Gefühl dank der besonders großzügigen Maße und der sich zum Fußende hin verjüngenden Form intensiv genießen.

	VIVO TURBO	VIVO TURBO PLUS	VIVO VITA	VIVO AQUA ECO	VIVO AQUA	VIVO VARIO ECO	VIVO VARIO PLUS
Mod. 190/192 180 x 120/80 x 43 cm	-/6/-	-/6/-	12/-/	-/6/-	-/8/-	12/8/-	12/8/6



PUNTA DUO 3**

Die PUNTA DUO 3 überzeugt als kreative Ecklösung mit ihrem großzügigen Innenraum und bietet mit ihrer seitlichen Armaturenbank sowie einer Armauflage, die auch als Sitz genutzt werden kann, besonders vielseitigen Whirl- und Badekomfort.

	VIVO TURBO	VIVO TURBO PLUS	VIVO VITA	VIVO AQUA ECO	VIVO AQUA	VIVO VARIO ECO	VIVO VARIO PLUS
Mod. 910-1/910-3 140 x 140 x 45 cm	-/6/-	-/6/-	10/-/	-/6/-	-/8/-	10/8/-	10/8/4

** auch mit Verkleidung



STUDIO/STUDIO STAR rechts und links**

Die STUDIO bringt Atmosphäre ins Bad. Denn sie steht ganz im Zeichen von Komfort und Design. Innen mit einem großzügig bemessenen Rückenbereich und integrierten Armlehnen. Außen mit harmonischer, asymmetrischer Formgebung. Und dank der optimal auf die Wannenform abgestimmten Verkleidung wird die STUDIO zu einem einzigartigen Objekt im Bad. Diese Wanne ist sowohl in Links- als auch in Rechtsausführung erhältlich.

	VIVO TURBO	VIVO TURBO PLUS	VIVO VITA	VIVO AQUA ECO	VIVO AQUA	VIVO VARIO ECO	VIVO VARIO PLUS
Mod. 826/827* Mod. 828/829* 170 x 90 x 43 cm	-/6/-	-/6/-					

* für Griffmontage ** auch mit Verkleidung



TWIN POOL

Der TWIN POOL zeichnet sich dank der Verbindung von innerer Ellipse mit eckiger Außenform durch einen unverwechselbaren Stil aus. Aufgrund seiner kompakten Außenmaße sowie seiner sechs Ecken bietet dieser Pool vielfältige Einbaumöglichkeiten. Und trotz der knapp bemessenen äußeren Form verfügt der TWIN POOL über einen äußerst voluminösen Innenraum.

	VIVO TURBO	VIVO TURBO PLUS	VIVO VITA	VIVO AQUA ECO	VIVO AQUA	VIVO VARIO ECO	VIVO VARIO PLUS
Mod. 660 170 x 100 x 47 cm	-/6/-	-/6/-					

INDIVIDUELLE KOMPOSITIONEN. DIE AMBIENTE-WHIRLWANNEN.

Ist es nicht schön, einen Ort zu haben, an dem man sich entspannen und einfach mal abschalten kann? Eine Whirlwanne ist eine solche Oase der Erholung. Noch schöner ist es, wenn man die verdienten Streichelmassagen in einer Badewanne genießen kann, die dem eigenen ästhetischen Anspruch gerecht wird. Mit den Ambiente-Whirlwannen lassen sich extravagante Formen und erholsames Whirlen aufs Angenehmste miteinander verbinden.

DIE AMBIENTE-WHIRLWANNEN IM ÜBERBLICK.

Entspannung und Anregung sind Gegensätze, die es immer wieder in Einklang zu bringen gilt. Je nach Situation und Bedürfnis bekommt man im Whirlbad die entsprechenden Impulse, die im Wechselspiel zwischen Körper und Psyche für angenehme Erholung sorgen. Unser Ambiente-Whirlprogramm bietet vielfältige Kombinationsmöglichkeiten, sich in einer extravaganten Badewanne mit einem komfortablen Whirlsystem zu entspannen.

Zur Erklärung der Whirltabellen:

Die Zahlen in den unten aufgeführten Tabellen stehen für die Anzahl der Bodendüsen/Seitendüsen/Microjetdüsen beim jeweiligen Whirlsystem.



AQUAMARIN/AQUAMARIN STAR

Mit ihrer körpergerecht geformten Rückenpartie und der ausgeprägten Nackenauflege steht die AQUAMARIN für höchsten Whirl- und Badegenuss. Dank ihrer außergewöhnlichen Bodentiefe ist sie ideal für besonders große Menschen. Als AQUAMARIN STAR auch mit Griffen erhältlich.

	VIVO TURBO	VIVO TURBO PLUS	VIVO VITA	VIVO AQUA ECO	VIVO AQUA	VIVO VARIO ECO	VIVO VARIO PLUS
Mod. 280/281* 180 x 80 x 42 cm	-/6/-	-/6/-		-/6/-			
Mod. 284/285* 190 x 90 x 42 cm	-/6/-	-/6/-		-/6/-			

* für Griffmontage



CLASSIC DUO OVAL

Nicht zu viel und nicht zu wenig. Die CLASSIC DUO Badewannen glänzen durch ihre zeitlose, ausgewogene Form. Die CLASSIC DUO OVAL ist nicht nur bestens zum komfortablen Baden und Whirlen zu zweit geeignet, sie gibt durch ihre ovale Gestaltung jedem Bad auch einen eigenen Charakter.

	VIVO TURBO	VIVO TURBO PLUS	VIVO VITA	VIVO AQUA ECO	VIVO AQUA	VIVO VARIO ECO	VIVO VARIO PLUS
Mod. 112 160 x 70 x 43 cm	-/6/-	-/6/-		-/6/-	-/6/-		
Mod. 113 170 x 75 x 43 cm	-/6/-	-/6/-	10/-/-	-/6/-	-/8/-	10/8/-	10/8/4
Mod. 111 180 x 80 x 43 cm	-/6/-	-/6/-	10/-/-	-/6/-	-/8/-	10/8/-	10/8/4



CLASSIC DUO

So reduziert wie nötig, so komfortabel wie möglich. Auch die Innenform der CLASSIC DUO lädt dank zweier identischer Rückenschrägen zum komfortablen Whirlen und Baden zu zweit ein. Und als klassische Viereckwanne macht sie in jedem Badezimmer eine ausgezeichnete Figur.

	VIVO TURBO	VIVO TURBO PLUS	VIVO VITA	VIVO AQUA ECO	VIVO AQUA	VIVO VARIO ECO	VIVO VARIO PLUS
Mod. 105 170 x 70 x 43 cm	-/6/-	-/6/-	10/-/-	-/6/-	-/8/-	10/8/-	10/8/4
Mod. 107 170 x 75 x 43 cm	-/6/-	-/6/-	10/-/-	-/6/-	-/8/-	10/8/-	10/8/4
Mod. 109 180 x 75 x 43 cm	-/6/-	-/6/-	10/-/-	-/6/-	-/8/-	10/8/-	10/8/4
Mod. 110 180 x 80 x 43 cm	-/6/-	-/6/-	10/-/-	-/6/-	-/8/-	10/8/-	10/8/4
Mod. 114 190 x 90 x 43 cm	-/6/-	-/6/-	10/-/-	-/6/-	-/8/-	10/8/-	10/8/4



NOVOLA/NOVOLA STAR

Alles wie geschaffen, um sich rundum zu entspannen. Dank der ausgeprägten Innenform und eines seitlich positionierten Überlaufs fühlt man sich in der NOVOLA ausgesprochen wohl. Als NOVOLA STAR auch mit Griffen erhältlich.

	VIVO TURBO	VIVO TURBO PLUS	VIVO VITA	VIVO AQUA ECO	VIVO AQUA	VIVO VARIO ECO	VIVO VARIO PLUS
Mod. 252/253* 170 x 75 x 44 cm				-/4/-			

* für Griffmontage



DYNA SET/DYNA SET STAR

Die DYNA SET ist eine Kombiwanne, die sich zum Whirlen, Baden und Duschen gleichermaßen eignet. Eine breite, ebene Standfläche unterstützt dabei die Großzügigkeit dieser kompakten Wanne. Als DYNA SET STAR auch mit Griffen erhältlich.

	VIVO TURBO	VIVO TURBO PLUS	VIVO VITA	VIVO AQUA ECO	VIVO AQUA	VIVO VARIO ECO	VIVO VARIO PLUS
Mod. 626/627* 160 x 70 x 43 cm	-/6/-	-/6/-		-/6/-			
Mod. 624/625* 150 x 75 x 43 cm	-/6/-	-/6/-		-/4/-			
Mod. 620/621* 170 x 75 x 43 cm	-/6/-	-/6/-		-/6/-			
Mod. 622/623* 180 x 80 x 43 cm	-/6/-	-/6/-		-/6/-			

* für Griffmontage



NOVOLA DUO/NOVOLA DUO STAR

Dank der beiden besonders bequemen Rückenschrägen und des Mittelablaufs ist die NOVOLA DUO/NOVOLA DUO STAR bestens geeignet für komfortables Baden zu zweit.

	VIVO TURBO	VIVO TURBO PLUS	VIVO VITA	VIVO AQUA ECO	VIVO AQUA	VIVO VARIO ECO	VIVO VARIO PLUS
Mod. 256/257* 180 x 80 x 44 cm				-/4/-			

* für Griffmontage



NOVOLA DUO OVAL/NOVOLA DUO OVAL STAR

Die NOVOLA DUO OVAL wird zu einem Blickfang in jedem Bad. Die ausgeprägte Innenform lädt ein zum gemütlichen Whirlen zu zweit. Als NOVOLA DUO OVAL STAR auch mit Griffen erhältlich.

	VIVO TURBO	VIVO TURBO PLUS	VIVO VITA	VIVO AQUA ECO	VIVO AQUA	VIVO VARIO ECO	VIVO VARIO PLUS
Mod. 260/270* 180 x 80 x 44 cm				-/4/-			

* für Griffmontage



NOVOLA SET/NOVOLA SET STAR

Die einsitzige NOVOLA SET/NOVOLA SET STAR überzeugt durch ihre Vielfältigkeit. In dieser Wanne lässt es sich nicht nur bequem liegen, die ebene Bodenfläche bietet auch sicheren Stand und viel Bewegungsfreiheit beim Duschen.

	VIVO TURBO	VIVO TURBO PLUS	VIVO VITA	VIVO AQUA ECO	VIVO AQUA	VIVO VARIO ECO	VIVO VARIO PLUS
Mod. 261/262* 170 x 80 x 44 cm				-/4/-			

* für Griffmontage



NOVOLA DUO 6/NOVOLA DUO 6 STAR

Alles wie geschaffen, um sich rundum zu entspannen. Die sechseckigen Außenkonturen der NOVOLA DUO 6/NOVOLA DUO 6 STAR lassen zudem vielfältige Einbaumöglichkeiten zu.

	VIVO TURBO	VIVO TURBO PLUS	VIVO VITA	VIVO AQUA ECO	VIVO AQUA	VIVO VARIO ECO	VIVO VARIO PLUS
Mod. 254/255* 210 x 80 x 44 cm				-/4/-			

* für Griffmontage



RONDO/RONDO STAR

Gut, wenn man jemandem zum Anlehnen hat. Die Rundungen im Innenraum der RONDO Badewannen räumen dem Badenden im Bereich des Oberkörpers viel Platz ein. Und die breiten Armlehnen sorgen für zusätzlichen Komfort beim Whirlen und Baden.

	VIVO TURBO	VIVO TURBO PLUS	VIVO VITA	VIVO AQUA ECO	VIVO AQUA	VIVO VARIO ECO	VIVO VARIO PLUS
Mod. 700/701* 170 x 75 x 44 cm	-/6/-	-/6/-	10/-/-	-/6/-	-/8/-	10/8/-	10/8/4
Mod. 710/711* 180 x 80 x 44 cm	-/6/-	-/6/-	12/-/-	-/6/-	-/8/-	12/8/-	12/8/4

* für Griffmontage



PURO

Neben puristischem Design bietet die PURO dank ihrer besonderen Bodenlänge außergewöhnlich hohen Bade- und Whirlkomfort.

	VIVO TURBO	VIVO TURBO PLUS	VIVO VITA	VIVO AQUA ECO	VIVO AQUA	VIVO VARIO ECO	VIVO VARIO PLUS
Mod. 652 170 x 75 x 42 cm	-/6/-	-/6/-	12/-/-	-/6/-	-/8/-	12/8/-	12/8/4
Mod. 653 180 x 80 x 42 cm	-/6/-	-/6/-	12/-/-	-/6/-	-/8/-	12/8/-	12/8/4



RONDO 6/RONDO 6 STAR

Bestens geeignet für alle Einbausituationen ist die sechseckige RONDO 6/RONDO 6 STAR.

	VIVO TURBO	VIVO TURBO PLUS	VIVO VITA	VIVO AQUA ECO	VIVO AQUA	VIVO VARIO ECO	VIVO VARIO PLUS
Mod. 706/707* 197 x 75 x 44 cm	-/6/-	-/6/-	10/-/-	-/6/-	-/8/-	10/8/-	10/8/4
Mod. 716/717* 206 x 80 x 44 cm	-/6/-	-/6/-	12/-/-	-/6/-	-/8/-	12/8/-	12/8/4

* für Griffmontage



PURO mit seitlichem Überlauf

Bei dieser Variante ist der Überlauf auf die Seite gerückt. Beste Voraussetzungen, um sich einfach zurückzulehnen und das Whirlen entspannt zu genießen.

	VIVO TURBO	VIVO TURBO PLUS	VIVO VITA	VIVO AQUA ECO	VIVO AQUA	VIVO VARIO ECO	VIVO VARIO PLUS
Mod. 656 170 x 75 x 42 cm	-/6/-	-/6/-	12/-/-	-/6/-	-/8/-	12/8/-	12/8/4
Mod. 657 180 x 80 x 42 cm	-/6/-	-/6/-	12/-/-	-/6/-	-/8/-	12/8/-	12/8/4



RONDO 8/RONDO 8 STAR

Schon die Grundform der klassischen RONDO Viereckbadewanne bietet besonders viel Volumen. Die ineinander greifenden Rundungen schaffen den entsprechenden Raum für äußerst entspanntes Liegen. Das gilt auch für die RONDO 8/RONDO 8 STAR.

	VIVO TURBO	VIVO TURBO PLUS	VIVO VITA	VIVO AQUA ECO	VIVO AQUA	VIVO VARIO ECO	VIVO VARIO PLUS
Mod. 708/709* 170 x 75 x 44 cm	-/6/-	-/6/-	10/-/-	-/6/-	-/8/-	10/8/-	10/8/4
Mod. 718/719* 180 x 80 x 44 cm	-/6/-	-/6/-	12/-/-	-/6/-	-/8/-	12/8/-	12/8/4

* für Griffmontage



VAIO DUO OVAL

Allen, die eine schöne Badewanne mit ovaler Grundform und komfortablen Armauflagen schätzen, möchten wir hier acht Modelle zum Whirlen vorstellen. Den Anfang macht die VAIO DUO OVAL. Mit ihren beiden Rückenschrägen und dem in der Mitte positionierten Ablauf ist sie ideal für das Whirlen und Baden zu zweit.

	VIVO TURBO	VIVO TURBO PLUS	VIVO VITA	VIVO AQUA ECO	VIVO AQUA	VIVO VARIO ECO	VIVO VARIO PLUS
Mod. 951 180 x 80 x 43 cm	-/6/-	-/6/-	10/-/-**				

** auch mit Verkleidung



VAIO SET/VAIO SET STAR

Whirlen, baden oder duschen? Bei der eleganten Kombiwanne VAIO SET/VAIO SET STAR werden Vielseitigkeit und Komfort ganz groß geschrieben.

	VIVO TURBO	VIVO TURBO PLUS	VIVO VITA	VIVO AQUA ECO	VIVO AQUA	VIVO VARIO ECO	VIVO VARIO PLUS
Mod. 956/957* 160 x 70 x 43 cm	-/6/-	-/6/-					
Mod. 944/945* 170 x 70 x 43 cm	-/6/-	-/6/-					
Mod. 954/955* 170 x 75 x 43 cm	-/6/-	-/6/-					
Mod. 946/947* 180 x 80 x 43 cm	-/6/-	-/6/-					

* für Griffmontage



VAIO/VAIO STAR

Die einzilige VAIO kann mit Haltegriffen ausgestattet werden, die zusätzlich für Sicherheit sorgen.

	VIVO TURBO	VIVO TURBO PLUS	VIVO VITA	VIVO AQUA ECO	VIVO AQUA	VIVO VARIO ECO	VIVO VARIO PLUS
Mod. 960/961* 170 x 80 x 43 cm	-/6/-	-/6/-					

* für Griffmontage



VAIO 6/VAIO 6 STAR

Die VAIO 6/VAIO 6 STAR bietet als Variante mit sechs Ecken vielfältige Einbaumöglichkeiten.

	VIVO TURBO	VIVO TURBO PLUS	VIVO VITA	VIVO AQUA ECO	VIVO AQUA	VIVO VARIO ECO	VIVO VARIO PLUS
Mod. 958/959* 190 x 90 x 43 cm	-/6/-	-/6/-	10/-/-				

* für Griffmontage



VAIO DUO

Die VAIO DUO bietet als klassische Viereckwanne vielfältige Einbaumöglichkeiten.

	VIVO TURBO	VIVO TURBO PLUS	VIVO VITA	VIVO AQUA ECO	VIVO AQUA	VIVO VARIO ECO	VIVO VARIO PLUS
Mod. 950 180 x 80 x 43 cm	-/6/-	-/6/-	10/-/-				



VAIO DUO 6

Reichlich Raum innen, sechs Kanten außen. Die VAIO DUO 6 ermöglicht zahlreiche Einbausituationen.

	VIVO TURBO	VIVO TURBO PLUS	VIVO VITA	VIVO AQUA ECO	VIVO AQUA	VIVO VARIO ECO	VIVO VARIO PLUS
Mod. 952 210 x 80 x 43 cm	-/6/-	-/6/-	10/-/-				



VAIO DUO 8

Die VAIO DUO 8 lässt sich dank ihrer acht Ecken ausgezeichnet in unterschiedlichste Raumsituationen integrieren.

	VIVO TURBO	VIVO TURBO PLUS	VIVO VITA	VIVO AQUA ECO	VIVO AQUA	VIVO VARIO ECO	VIVO VARIO PLUS
Mod. 953 180 x 80 x 43 cm	-/6/-	-/6/-	10/-/-				



VAIO DUO 3

Die VAIO DUO 3 stellt als Eckwanne reichlich Platz für zwei zur Verfügung. Optisch glänzt sie mit einer harmonisch geschwungenen Verkleidung, die optional erhältlich ist.

	VIVO TURBO	VIVO TURBO PLUS	VIVO VITA	VIVO AQUA ECO	VIVO AQUA	VIVO VARIO ECO	VIVO VARIO PLUS
Mod. 962/962-7 140 x 140 x 43 cm	-/6/-**	-/6/-**	10/-/-**	-/6/-**	-/6/-**	10/6/-	10/6/4

** auch mit Verkleidung



RICHTIG WHIRLEN – ABER WIE?

Ein wohltemperiertes Whirlbad hat viele angenehme Wirkungen auf Körper und Seele. Die Massagestrahlen lockern Muskulatur und Bindegewebe, während die Sprudelbläschen das Gefühl der Schwerelosigkeit verstärken und die Haut besonders intensiv reinigen. Auch die Hautdurchblutung nimmt dabei zu. Dadurch wird nicht nur der Stoffwechsel insgesamt angeregt, sondern auch das vegetative Nervensystem positiv beeinflusst. Das Gehirn setzt dann so genannte „Glückshormone“ frei, die das Wohlbefinden insgesamt steigern können. Damit Sie Ihr Leben gesund und entspannt genießen können, möchten wir Ihnen hier ein paar Informationen über die positive Wirkungsweise unterschiedlicher Whirlbäder geben.*



	TEMPERATUR	WHIRLZEIT in Minuten	BÄDER pro Woche	BADEZUSÄTZE**	BESONDERHEITEN
Durchblutungsstörungen	Bis ca. 34° C	15	4	Rosskastanie, Weißdorn, Hafer	Wechselbäder, nicht über 36° C
Erkältung	38° C	30	3	Eukalyptus, Kamille, Thymian, Efeu, Latschenkiefer	Anschließende Nachtruhe wird empfohlen
Schlafstörungen	38° C	30	7	Lavendel, Baldrian, Melisse	
Chronische Müdigkeit	38° C	25	7	Lavendel, Baldrian, Melisse	Abends vor dem Schlafengehen
Chronische Müdigkeit	30° C	10	7	Zitrone, Minze, Kampfer, Rosmarin	Morgens nach dem Aufstehen
Erschöpfungszustand	36° C	20	4	Meeresalgen, Rosmarin, Hafer	Abends besonders gut verträglich
Stressfolgen	37° C	25	5	Melisse, Kamille	
Migräne	32° C	10		Rosmarin, Kamille, Minze	Möglichst zu Beginn des Anfalls, anschließende Ruhezeit unbedingt einhalten
Muskelkater	38° C	10		Fichtennadel, Rosskastanie	Je ein Sprudelbad vor und nach dem Sport
Rekonvaleszenz (nach Erkrankungen)	34,5° C	10	2	Rosmarin, Weißdorn, Hafer	Bei Unverträglichkeit sollten Sie das Bad unterbrechen. Dosierung eher niedrig
Abhärtung, Abwehrsteigerung	28° C oder niedriger	7	7	Lorbeer, Kampfer, Eukalyptus, Minze	Morgens
Abhärtung, Abwehrsteigerung	38° C oder höher	7	7	Lorbeer, Kampfer, Eukalyptus, Minze	Abends
Wechseljahrsbeschwerden	33° C	20	4	Rosskastanie, Kalmus, Johanniskraut	Abends

* Die aufgeführten Wirkungsweisen können individuell unterschiedlich ausgeprägt sein.

** Bitte keine ölhaltigen oder schäumenden Badezusätze verwenden.

WHIRLNESS-TIPPS

DER BANANEN-HIMBEER-DRINK.

Menschen, die ein ausgeprägtes Bewusstsein für körperliche Fitness und Schönheit besitzen, nutzen die positiven Wirkungen des Whirlbadens ganz gezielt für sich. Um die angenehmen Effekte auf Körper und Seele zu verstärken, kann man sich nach dem Whirlbad entspannt einen Whirlness-Drink zubereiten, der Gesundheit und allgemeines Wohlfühlgefühl noch zusätzlich fördert. Der Bananen-Himbeer-Drink ist dafür bestens geeignet, denn er hat nur wenige Kalorien, bietet dem Körper dafür aber viele lebenswichtige Vitamine und Aufbaustoffe. Bekanntlich kommen Schönheit und Fitness ja auch von innen.

Hier das Rezept, um sich nach dem Whirlbad noch etwas Gutes zu tun:
200 g Himbeeren, 1/2 Banane, 6 EL Weizenkeime, 250 ml Milch im Mixer pürieren und mit 1 EL Vanillezucker süßen.

DIE MANDEL-HONIG-MASKE.

Die Haut ist nicht nur unser größtes Organ, bei einem Whirlbad leitet sie auch alle Reize an die Blutgefäße und Nervenbahnen weiter. Mit entspannender und belebender Wirkung. Natürlich wird die Haut selbst auch positiv stimuliert. Die Hautdurchblutung führt zu einer besseren Versorgung mit Nährstoffen und Sauerstoff und fördert die körpereigene Abwehr. Hinzu kommt der Reinigungseffekt der Sprudelbläschen, der deutlich über dem eines herkömmlichen Wasserbades liegt. Nur die Gesichtshaut profitiert bei einem Whirlbad nicht direkt von dieser Reinigungswirkung. Um auch einen frischeren Teint zu bekommen, empfiehlt sich zum Beispiel eine glättende Mandel-Honig-Maske. Und so wird's gemacht:

1 EL Honig leicht erwärmen, mit 2 EL Quark (40 % Fettgehalt) verrühren und auf Gesicht und Hals auftragen. Falls die Haut sehr trocken ist, zusätzlich 1 TL Mandelöl unterrühren. 30 Minuten einwirken lassen. Mit lauwarmem Wasser abwaschen.

DIE FARBLICHTTHERAPIE.

Ist die Wirkung nur Einbildung oder faktischer Natur? Farblicht als therapeutisches Mittel zählt zu den ältesten Behandlungsmethoden des Menschen, der schon früh die positive Wirkung des Lichts auf Körper und Seele entdeckte. Gerade in Verbindung mit einem Whirlbad kann farbliche Beleuchtung unser Wohlbefinden atmosphärisch verstärken und uns in die entsprechende Stimmung versetzen. Denn die Farbe taucht die Umgebung in das gewünschte Licht, Farbpulse regen den Stoffwechsel an und versorgen die Zellen mit Energie. Dabei ist die Wirkung von Farben sehr unterschiedlich.

Rot als wärmste Farbe beschleunigt den Puls und aktiviert unser Leistungsvermögen.

Gelb ist die Farbe der Klarheit und Heiterkeit. Sie regt an, ohne aufzuregen.

Grün ist die Farbe der Ruhe und Harmonie. Sie beruhigt, lässt den Puls langsamer schlagen und entspannt.

Blau gilt als Farbe des Geistes, der Stille. Sie ist die kühlfte und beruhigendste Farbe.

Orange verbindet die Wirkungen von Rot und Gelb miteinander. Aktives Entspannen, mit einem Gefühl der Ganzheitlichkeit.

DAS INHALATIONSBAD UND ÄTHERISCHE ÖLE.

Das Whirlbad kann unter Verwendung von ätherischen Badezusätzen auch zum heilsamen Inhalieren genutzt werden. Denn in der Atemluft über dem Whirlbad ist die Konzentration der ätherischen Bestandteile deutlich höher als im ruhigen Bad. Das führt zu einer gesteigerten Konzentration der heilenden Substanzen im Blut und in der Lunge, was die Wirksamkeit bei Erkrankungen der Atemwege erklärt. Nicht nur ätherische Badezusätze, auch ätherische Öle können die gesundheitsfördernde Wirkung des Whirlbads steigern. Um diese zu erzielen, gibt man einige Tropfen der gewünschten Essenz in die mit Wasser gefüllte Schale einer Aromalampe und entzündet die darunter stehende Kerze. Die Flamme erwärmt das Wasser, die Flüssigkeit verdunstet, und der Duft verbreitet sich im Raum. Das führt zu allgemeiner Entspannung und verstärkt die angenehme Wirkung des Whirlbads.

Wichtiger Hinweis:

Ins Whirlbad selbst sollten nur ätherische Badezusätze, aber keine ätherischen Öle gegeben werden, da sie in der Verrohrung einen Ölfilm hinterlassen, der nicht mehr entfernt werden kann.

